


Hej bådejer

Her har du lidt praktisk information omkring Silkeborg Sejlklubs havn (SSKs havn)

Dette dokument vil beskrive hvordan man læser og forstår denne havneplan

Havne layout

Som det første vil du blive præsenteret for dette layout af SSKs havne anlæg



Dette layout bruges også til at fremvise havneplanen, så du som medlem kan orientere dig om hvilken plads du har fået tildelt for den kommende sæson.

Havneplanen vil som minimum, blive opdateret 1 gang årligt, og udsendes af havneafdelingen.

Havneplan vil som udgangspunkt ligge klar til sæson starten.

Find Havneplanen

Havnplanen ligger altid tilgængeligt på SSKs hjemmeside. under dette link **Havneplanen**

SSK

Silkeborg Sejlklub

1

Velkommen
Klubben
Unge
Kontakt
Nyt
Kalender
Resultater
Opslag
Sejlskole
Havnen
Sejlskole
Billeder
Links
Sikkerhed/Miljø
Medlemmer

2

Havnen
Her finder du praktiske oplysninger omkring havnen og mailadresse til [havnemesteren](#).
Sidste nyt: [Havnemesterinfo](#)

Havneplan	Ansøg om bådplads	Betaling af bådplads	Ansøgning om vinterplads
Vinterplads	Kranregler	Sikkerhed og miljø	Ansvarsforsikring

Betaling af Bådplads
Klik på "**Medlemsservice**" i menuen til venstre. Vælg "**Dankortbetaling**" og læs vejledningen, der kommer frem.

Ansøg om bådplads
Vejledning kommer senere.

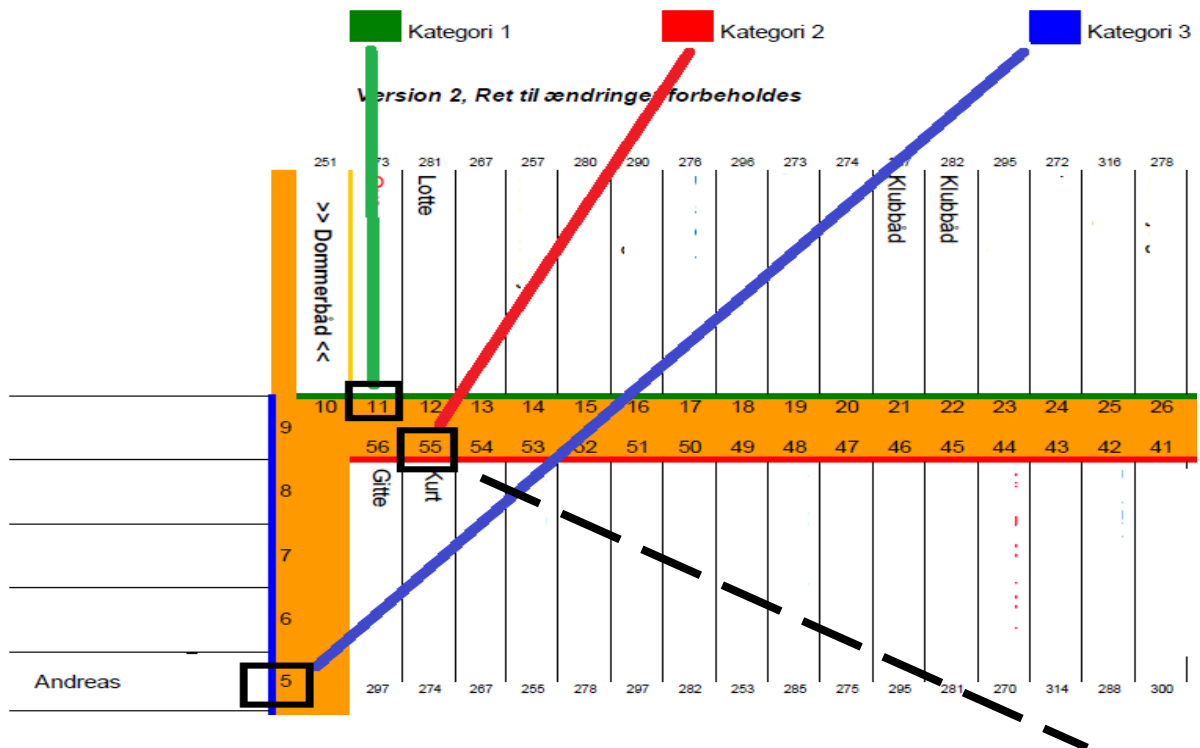
Ansøg om vinterplads

De 3 kategorier:

Havnen er delt op i 3 kategorier, fra 1 til 3,

De største pladser er betegnet som kategori 1 pladser (**De er grønne**)

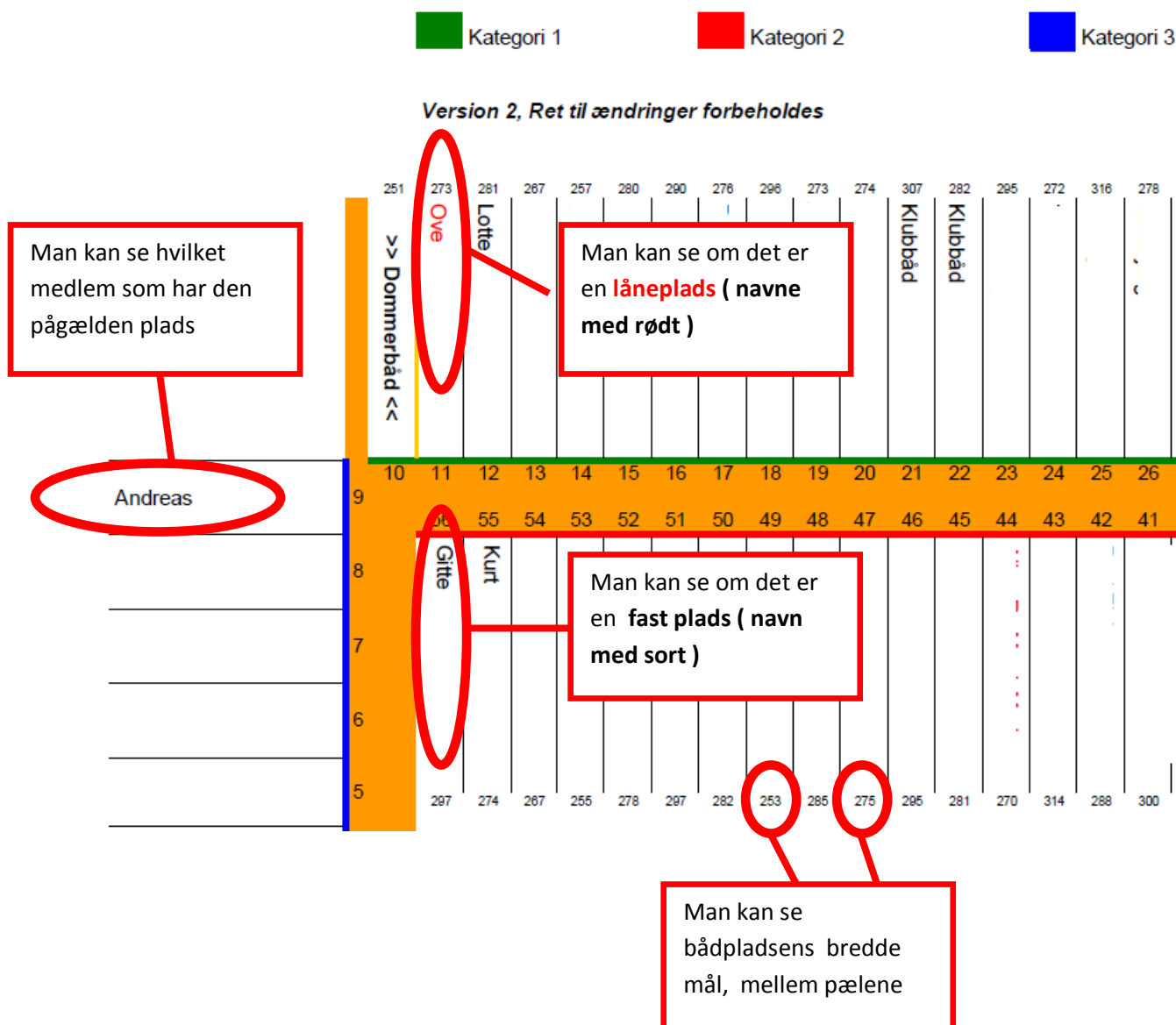
De mindste pladser er betegnet som kategori 3 pladser (**De er blå**)



På alle pladserne, kan man aflæse kategorien, ved hjælp af den farve som står sammen med plads nr.

Alle havnes bådpladser har et unikt nr: (1 – 133)

Øvrrig oplysninger, man kan finde på havneplanen:



Medlemmer med **fast-plads** kan kun flyttes før sæsons start.

Medlemmer med **låne-plads** kan flyttes rundt hele sæsonen.

Indretning af havnen



2014

